

Cbonds

0 Cbonds & Smart-Lab
2 PRO облигации

Рабочий стол инвестора: инструменты Cbonds в ежедневной практике

Александр Бударин,

руководитель отдела отчетности и долговых рынков России, СНГ и Китая, Cbonds

Анна Доронина,

главный редактор медиапроектов, руководитель Редакции, Cbonds

Что такое Cbonds?

- Облигации
- ЦФА
- Акции
- Фонды
- Деривативы

- Watchlist
- Портфель
- Новости и аналитика
- Календари событий
- Индексы
- Консенсус-прогнозы
- Настройка XLS
- Мобильное приложение

ПРОВАЙДЕР
ДАННЫХ

Cbonds



Быстрый поиск облигаций, акций, фондов, индексов, компаний, ISIN



НОВОСТИ & RESEARCH HUB

ОБЛИГАЦИИ

АКЦИИ

КРЕДИТЫ

ETF & FUNDS

ДЕРИВАТИВЫ

КАЛЕНДАРЬ

ИНДЕКСЫ

ИНСТРУМЕНТАРИЙ

API

Портфель Консенсус-прогнозы Поиск облигаций (ИИ) **new** Кривые доходности ЦФА Best bid/ask Золото Сбондс-TV Watchlist Настройка XLS Сбондс Люди **new**

Все данные, которые вам необходимы



1
эмиссий в базе

100 000

**КОТИРОВОК
в Cbonds Estimation**

ГЛОБАЛЬНОЕ ПОКРЫТИЕ ДАННЫХ

Данные доступны по 180 странам: 1 млн облигаций и еврооблигаций, 100 тыс. акций, 150 тыс. ETF & Funds, 350 источников котировок (в т. ч. американские и европейские биржи, агрегаторы торговой информации, брокеры, банки и пр), 50 рейтинговых агентств, отчетность по 30 тыс. компаний

ИИ-ПОИСК

Доступно
в мобильном
приложении



Фильтр по базовой
ставке для FRN — более
550 уникальных ставок

Рейтинги НКР и НРА
в поиске облигаций
и календаре событий

Умный поиск облигаций (с применением ИИ)

Облигации российских компаний с рейтингом выше BBB и доходностью от 20%

Найти

Ограничения

Очистить форму

Найдено: 230

Оцените, верный ли результат поиска:

Да, всё круто!

Нет, результат неверный

Бумага	Сектор	Валюта	Окончание размещения	Погашение	Индикативная доходность, %	Объем в обращении	Модифицированная дюрация
Positive Technologies, 001P-02	Корпоративный	RUB	07.12.2022	03.12.2025	20,001	2 500 000 000	0,04
Sber CIB, CIB-CO-FO-001S-69	Корпоративный	RUB	11.09.2025	18.09.2026	2 741,984	5 000 000 000	0,03
Sber CIB, CIB-SN-FO-001S-325	Корпоративный	RUB	22.10.2025	29.10.2026	2 162,065	5 000 000 000	0,04
Sber CIB, CIB-SN-FO-001S-327	Корпоративный	RUB	23.10.2025	27.10.2026	2 301,338	5 000 000 000	0,04
Sber CIB, CIB-CO-543	Корпоративный	RUB	21.02.2025	03.03.2026	91,548	56 730 000	0,15
Sber CIB, CIB-CO-650	Корпоративный	RUB	09.11.2023	25.11.2025		242 560 000	0,00
Авто Финанс Банк, БО-001P-12	Корпоративный	RUB	21.06.2024	18.06.2027	20,216	10 000 000 000	
Авто Финанс Банк, БО-001P-13	Корпоративный	RUB	20.09.2024	17.09.2027	20,310	10 000 000 000	

Агрегированный поиск
бумаг ESG

Вывод данных по
оборотам
облигаций

Расчет и поиск
по ликвидности
российских
облигаций

Поиск по ISIN
доразмещения

ПОИСК

Страница облигации

- Параметры эмиссии
- Котировки бирж и участников рынка
- Калькулятор
- Эмиссионная документация
- Новости по выпуску
- Отчетность эмитента

Облигации: Группа Черкизово, БО-002P-01 (4B02-01-10797-A-002P, ЧеркизБ2P1, RU000A10B4V0)

[Скачать](#)[В буфер обмена](#)[Добавить в WL](#)

Бивалютные облигации

Эмитент Эксперт РА АКРА	Эмиссия ruAA AA(RU)	Статус В обращении	Объем 500 000 000 CNY	Размещение 25.03.2025	Погашение (оферта) 14.03.2027 (-)	НКД на 25.02.2026 2,37 CNY
Страна риска Россия		Текущий купон 10,80%	Цена 102,545% (indicative) Московская биржа T+	Доходность / дюрация 8,584% MATURITY / 1,00		

[Калькулятор](#)[Что такое калькулятор?](#) Расчет от цены[Справочник](#) Расчет от доходности

Дата

25.02.2026

Цена, % от номинала

102.545

[Рассчитать](#)

Результаты расчетов (на дату T+0)

YTM, %	8,5768	CY, %	10,532
D к погашению, лет	0,9928	НКД	2,37
NY, %	8,257	SY, %	8,1455
ACY, %	8,1002	P чистая, %	102,545
P грязная, %	102,782	P чистая, в валюте номинала	1 025,45
P грязная, в валюте номинала	1 027,82	Непогашенный номинал	1 000
Сумма текущего купона	8,88	Длительность текущего купона, дней	30
Дней от текущего купона	8	Количество дней до выплаты купона	22
Лет до погашения	1,0466	D к погашению, дней	362,3722
MD к погашению	0,9144	PVBP к погашению, ед.	0,0094
Сопл к погашению	1,7072	Z-spread к кривой свопов, б.п.	723,5654

[Скачать в Excel](#)

FRN

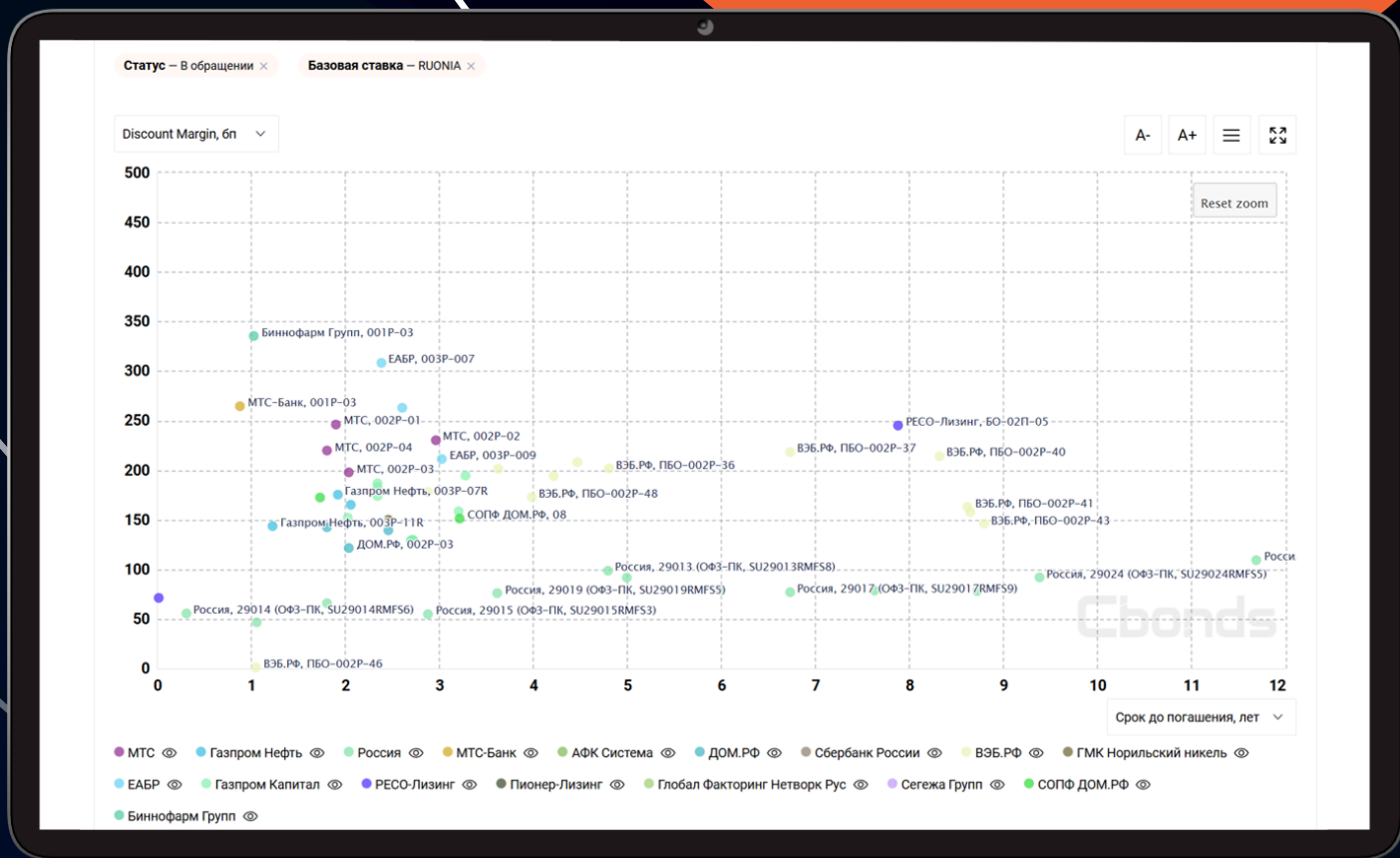
Параметры плавающих купонов на сайте, в Cbonds Add-In и API

Расчет метрик Discount Margin и прогнозного YTM

Расчет НКД в Калькуляторе на сайте

Поддерживаются основные способы капитализации ставки, учета котируемой маржи, различные варианты сдвигов расчетного периода

В итоге:
90% покрытие FRN,
15 вариантов расчета,
порядка 500 эмиссий



Функционал WATCHLIST

- Облигации
- Акции
- Индексы
- Фонды

- Система уведомлений
- Выгрузка в Excel

Отслеживайте цену облигаций, доходность и получайте оповещения о ключевых событиях

Актуальная информация о ценах и доходности на ваших инвестициях в облигации

The screenshot shows the Cbonds website interface. At the top, there's a search bar and navigation menu. Below, a summary card displays 'Всего (эквивалент в USD) 9 900,06 USD' with a breakdown for 'Облигации' (208 355,55 USD) and 'Акции' (208 355,55 USD). To the right, a 'Уведомления' section lists alerts for Gazprom bonds, with a 'Настроить уведомления' button.

The screenshot shows a detailed view of a bond: '3R Petroleum Oleo E Gas, 9.75% 5feb2031, USD'. Below the bond name, there are input fields for 'Цена' and 'Доходность'. A dropdown menu is set to 'Indicative' with a comparison operator '≥' and a field for '% от номинала'. At the bottom, there are three buttons: 'Сохранить' (green), 'Удалить алерт' (red), and 'Отменить' (grey).

Очень важно наблюдать и контролировать изменения стоимости и доходности ваших инвестиционных активов, поскольку стоимость и доходность облигаций могут колебаться с течением времени в зависимости от различных факторов.

Новости и Research Hub

НОВОСТИ

- Оперативные новости по всем ключевым фактам эмитентов, ЦБ РФ и Бирж
- Полное покрытие корпоративных новостей эмитентов
- Прогнозы аналитиков по ключевой ставке ЦБ РФ
- Все важные обновления Cbonds

RESEARCH HUB

- Аналитика от ведущих финансовых компаний России

1 000+ обзоров в месяц от 100+ ИСТОЧНИКОВ







Темы

- Облигации Акции Фонды Макроэкономика Товары Сельхоз. товары Золото IPO
- ЦФА ESG Валюта Криптовалюта Недвижимость Другое

Язык комментариев

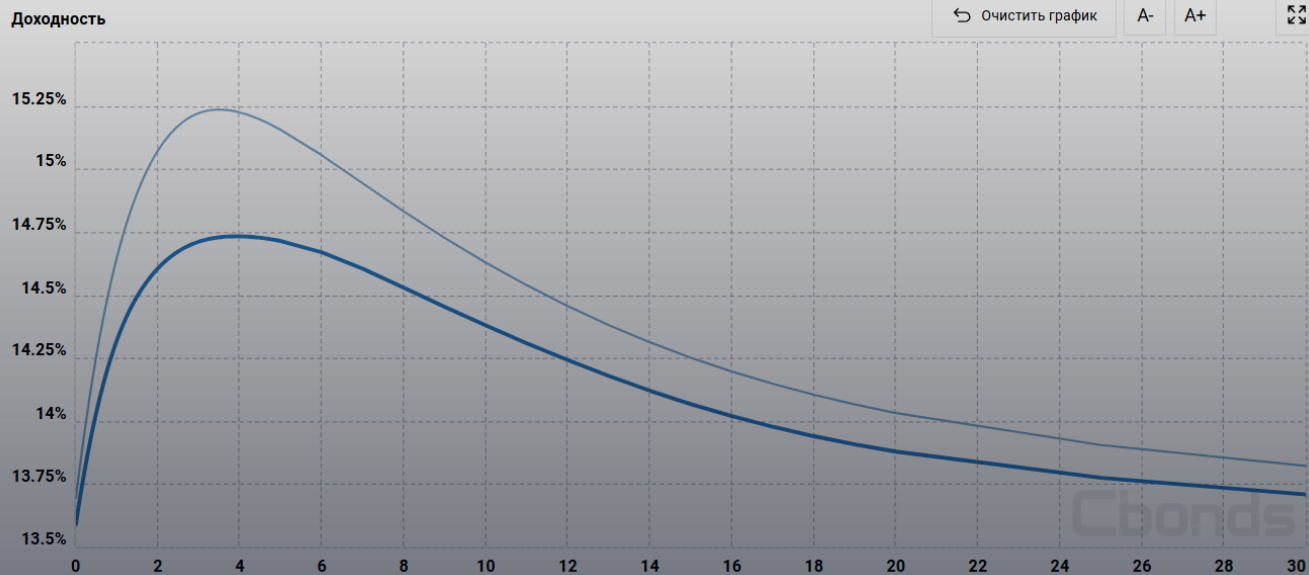


Настроить фильтры ^

	Альфа Инвестиции Россия	 Курс рубля упал: правительство рассматривает ужесточение бюджетного правила	Подписаться
	БК Регион Россия	 АУКЦИОНЫ ОФЗ #ИТОГИ. План I квартала исполнен на 78% за месяц до его окончания	Подписаться
	Cbonds Research Объединенные Арабские Эмираты	 Cbonds Global Inflation Outlook - January 2026 Эмитенты: Cbonds Cbonds Research	Подписаться

Индикаторы


- Макроэкономика
- Росстат
- Ценовые индексы
- Товарные индексы
- Валюта



30 категорий данных с Росстата

- Национальные счета
- Население
- Рынок труда, занятость и заработная плата
- Институциональные преобразования в экономике
- Образование
- Эффективность экономики России
- Показатели для оценки состояния экономической безопасности России
- Туризм
- Правонарушения в сфере экономики
- Показатели, характеризующие импортозамещение в России
- Цели устойчивого развития
- Цены, инфляция
- Предпринимательство
- Государство
- Транспорт
- Технологическое развитие отраслей экономики
- Наука, инновации и технологии
- Информационное общество
- Оптовая торговля и товарные рынки
- Платные услуги населению
- Внешняя торговля
- Окружающая среда
- Муниципальная статистика
- Розничная торговля и общественное питание
- Жилищные условия
- Международная статистика
- Опережающие индикаторы по видам экономической деятельности
- Финансы
- Региональная статистика
- Показатели, определенные "майскими" указами Президента РФ, и показатели национальных проектов

Консенсус-прогнозы



КОНСЕНСУС-ПРОГНОЗЫ

- 30 поставщиков прогнозов
- Графики прогнозных значений
- Прогнозы поставщиков на их персональных страницах

КОНСЕНСУС-ПРОГНОЗЫ ПОКАЗАТЕЛЕЙ ОТЧЕТНОСТИ ЭМИТЕНТОВ РФ

- 10 поставщиков прогнозов
- 50+ финансовых показателей по 80+ эмитентам

ЦЕЛЕВЫЕ ЦЕНЫ АКЦИЙ

- Сводные метрики:
минимальная
и максимальная цена,
средняя и медиана
- Ежедневное обновление
данных

Прогнозы аналитиков

median	average	min	max
170	162,72	135,91	183,4

Агрегированная
отчетность РСБУ
по 400+ российским
банкам

Календари событий

- Дивидендный календарь
- Календарь инвестора
- Размещения
- Корпоративные события
- Рейтинговые действия
- Денежный рынок

Всего: 172

API ADD-IN Скачать в Excel

← Май 2025 Июнь 2025 Июль 2025 →

пн	вт	ср	чт	пт	сб	вс
02.06.2025 Экс-дивидендная дата Лензолото, акция привилегированная 9,55 RUB Див. доходность: 1,84%	03.06.2025 Экс-дивидендная дата Лукойл, акция обыкновенная 541 RUB Див. доходность: 18,17%		05.06.2025 Экс-дивидендная дата Озон Фармацевтика, акция обыкновенная 0,26 RUB Див. доходность: 2%	06.06.2025 Экс-дивидендная дата Группа Аренадата, акция обыкновенная 0,86 RUB Див. доходность: 3,09%	07.06.2025 Закрытие реестра ЛК Европлан, акция обыкновенная 29 RUB Див. доходность: 13,18%	
Экс-дивидендная дата Пермэнергосбыт, акция обыкновенная 37 RUB Див. доходность: 10,83%	Закрытие реестра Лукойл, акция обыкновенная 541 RUB Див. доходность: 18,17%		Закрытие реестра Озон Фармацевтика, акция обыкновенная 0,26 RUB Див. доходность: 2%	Экс-дивидендная дата ЛК Европлан, акция обыкновенная 29 RUB Див. доходность: 13,18%		
Экс-дивидендная дата Пермэнергосбыт, акция привилегированная 37 RUB Див. доходность: 9,77%			Дата выплаты Полус, акция обыкновенная 73 RUB Див. доходность: 7,16%	Закрытие реестра Группа Аренадата, акция обыкновенная 0,86 RUB Див. доходность: 3,09%		
Экс-дивидендная дата Татнефть, акция обыкновенная 43,11 RUB Див. доходность: 12,12%				Закрытие реестра Группа Аренадата, акция обыкновенная 2,57 RUB		
Экс-дивидендная дата Татнефть, акция привилегированная 43,11 RUB Див. доходность: 12,67%				Показать все ▾		
09.06.2025 Экс-дивидендная дата Акрон, акция обыкновенная 427 RUB Див. доходность: 3,84%	10.06.2025 Экс-дивидендная дата Соллерс, акция обыкновенная 70 RUB Див. доходность: 12,67%	11.06.2025 Закрытие реестра Соллерс, акция обыкновенная 70 RUB Див. доходность: 12,67%				
Экс-дивидендная дата Интер РАО, акция обыкновенная 0,35 RUB Див. доходность: 10,68%		Дата выплаты Банк Санкт-Петербург, акция обыкновенная 29,72 RUB Див. доходность: 13,67%				
Экс-дивидендная дата Новобел Групп, акция обыкновенная 25 RUB Див. доходность: 10,12%		Дата выплаты Банк Санкт-Петербург, акция привилегированная 0,22 RUB Див. доходность: 0,69%				
Экс-дивидендная дата ФосАгро, акция обыкновенная 87 RUB Див. доходность: 5,22%						
Показать все ▾						



ИНВЕСТИЦИОННЫЙ ПОРТФЕЛЬ

Поддержка основных
классов активов: акции,
облигации, валюты, ETF

Интеграция
с базой данных
Cbonds

Автоматический
учет купонов
и погашений

АНАЛИТИКА

- Отслеживание динамики стоимости портфелей
- Расчет дохода и доходности (money-weighted, time-weighted)
- Расчет дохода по каждой отдельной позиции
- Анализ структуры по странам, отраслям, эмитентам и т. д.

Доступно
в мобильном
приложении



Тарифы для частных инвесторов

Cbonds

PREMIUM PERSONAL PROFESSIONAL

- Доступ к сайту
- Доступ к мобильному приложению
- Выгрузки Excel

PREMIUM PERSONAL

- Доступ к сайту
- Доступ к мобильному приложению

Контакты



**Андрей
КАРТАВЦЕВ**

руководитель группы
по работе с клиентами

a.kartavtsev@cbonds.info

   +7 (900) 645-70-21



**Денис
КОЗЮПА**

специалист
по работе с клиентами

d.kozyupa@cbonds.info

   +7 (950) 704-06-50

Cbonds

А теперь... подарки!



Заказать тестовый доступ:
pro@cbonds.info



Ждем вас на конференциях Cbonds:
cbonds-congress.ru